

Dokumentation

HiPath 500, HiPath 2000, HiPath 3000, HiPath 5000

HiPath OpenOffice EE, HiPath OpenOffice ME

HiPath 4000

OpenStage 15

OpenStage 15 T

Kurzbedienungsanleitung



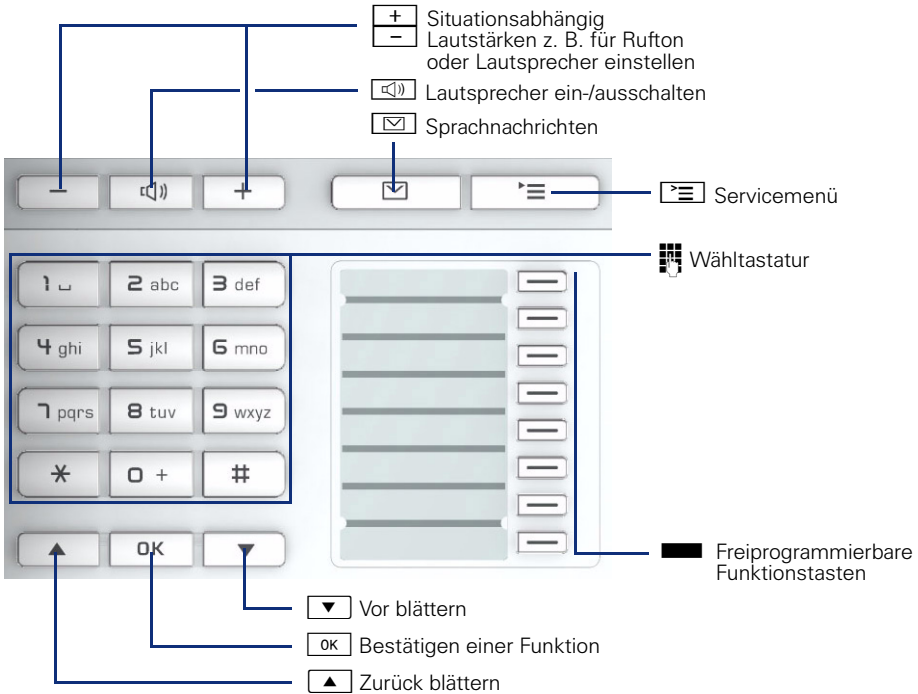
Communication for the open minded

Siemens Enterprise Communications
www.siemens-enterprise.de

SIEMENS

Bedienung Ihres Telefons

Tastenfeld



Wähltastatur

In Situationen, in denen eine Texteingabe möglich ist, können Sie mit den Wähltasten auch Text, Interpunktions- und Sonderzeichen eingeben. Drücken Sie dazu die Zifferntasten mehrfach.

Zusatzfunktionen bei Asterisk- und Rautetaste:

Taste	Funktion bei Texteingabe	Funktion bei Langdruck
* (Asterisk)	Sonderzeichen schreiben.	Rufton ausschalten.
# (Rautetaste)	Zwischen Groß- / Kleinschreibung und Zifferneingabe umschalten.	Telefon Sperre aktivieren.

Display

13:15 Sa 27.06.07 Uhrzeit und Datum
 2222 Eigene Rufnummer und Menüsymbol

13:15 27.06.07 Uhrzeit und Datum
 (→ 1 Ein neuer Eintrag in den Ruflisten

Wichtige Bedienprozeduren

- | | |
|--|--|
|  Hörer abheben |  Text- oder Nummer eingeben |
|  Hörer auflegen |  Eintrag auswählen |
|  Gespräch führen |  Rufsignal/Anklopfton |
|  Nächster Bedienschritt | |

HiPath 4000 Im Ruhezustand

Anruf über Hörer annehmen




Anruf über Freisprechen annehmen



Aus Anruferliste wählen

- ◆ „Unbeantwortete Anrufe?“ „Kommende Anrufe?“ oder „Gehende Anrufe?“
- ▷ ◆ Anruf auswählen ▷ ◆ „Ausgeben?“



Rückruf aktivieren

-  Zielrufnummer ▷ bei nichtmelden oder besetzt: „Rückruf?“

Wahl wiederholen

- Wahlwiederholung ▷ 

Anrufumleitung programmieren

-  ▷ ◆ „Ziele?“ ▷ ◆ „Umleitung?“ ▷ ◆ „Näch. Umleitungstyp?“
- ▷ wiederholen, bis zum gewünschten Umleitungstyp („Variable Umleitung“, „Feste Umleitung“, „Uml. für intern“, „Uml. für extern“, „Umleitung besetzt“, „Umleitung nach Zeit“ oder „Uml. besetzt/n. Zeit“) ▷ ◆ „Ziel eingeben:“
- ▷  Rufnummer ▷ ◆ „Speichern?“

Anrufumleitung (Feste Umleitung) für alle Anrufe ein-/ausschalten

- Anrufumleitung / Anrufumleitung

Während eines Gesprächs mit einem Teilnehmer A



Auf Freisprechen umschalten

 gedrückt halten ▷  (nur USA:  ▷ 






Rückfrage

◆ „Rückfrage?“  ▷  Rufnummer Teilnehmer B ▷  Teilnehmer B
▷ ◆ „Beenden und zurück?“  ▷  Teilnehmer A






Anklopfen annehmen

 Anklopftton ▷ ◆ „Anklopfer übernehmen?“  ▷  Teilnehmer B
▷ ◆ „Beenden und zurück?“  ▷  Teilnehmer A

Konferenz einleiten

◆ „Konferenz einleiten?“  ▷  Rufnummer Teilnehmer B ▷  Teilnehmer B
▷ ◆ „Konferenz?“  ▷  Teilnehmer A und B

Konferenz bei Anklopfen einleiten

 Anklopftton ▷ ◆ „Anklopfer übernehmen?“  ▷  Teilnehmer B
▷ ◆ „Konferenz?“  ▷  Teilnehmer A und B

Gespräch ohne Rückfrage mit Teilnehmer B übergeben

◆ „Rückfrage?“  ▷  Zielrufnummer ▷ 

Gespräch nach Rückfrage übergeben

◆ „Rückfrage?“  ▷  Rufnummer Teilnehmer B ▷  Teilnehmer B ▷ 

HiPath 500/2000/3000/5000, HiPath OpenOffice EE/ME

Im Ruhezustand

Anruf über Hörer annehmen



Anruf über Freisprechen annehmen



Anruf abweisen



Trennen

Rückruf aktivieren




Zielrufnummer ▷ bei Nichtmelden oder Besetzt: „Rückruf?“

Wahl wiederholen



Wahlwiederholung

Anrufumleitung programmieren

Umleitung ▷ gewünschten Umleitungstyp auswählen (1=alle Anrufe, 2=nur externe Anrufe, 3=nur interne Anrufe) ▷  Rufnummer
▷ „speichern?“



Während eines Gesprächs mit einem Teilnehmer A

Auf Freisprechen umschalten

 gedrückt halten ▷  (nur USA:  ▷ )

Rückfrage

◆ „Rückfrage?“  ▷  Rufnummer Teilnehmer B ▷  Teilnehmer B

▷ ◆ „beenden und zurück?“  ▷  Teilnehmer A

Konferenz einleiten

◆ „Konferenz einleiten?“ oder „Rückfrage?“  ▷  Rufnummer Teilnehmer B

▷  Teilnehmer B ▷ ◆ „Konferenz?“  ▷  Teilnehmer A und B

Gespräch ohne Rückfrage mit Teilnehmer B übergeben

◆ „Rückfrage?“  ▷  Zielrufnummer ▷ 

Gespräch nach Rückfrage übergeben

◆ „Rückfrage?“  ▷  Rufnummer Teilnehmer B ▷  Teilnehmer B ▷ 

Communication for the open minded

Siemens Enterprise Communications
www.siemens-enterprise.de

Copyright © Siemens Enterprise
Communications GmbH & Co. KG
Hofmannstr. 51
80200 München
Deutschland

Siemens Enterprise
Communications GmbH & Co. KG
is a Trademark Licensee of Siemens AG

Sachnummer:
A31003-S2000-U138-2-19

Die Informationen in diesem Dokument enthalten lediglich allgemeine Beschreibungen bzw. Leistungsmerkmale, welche im konkreten Anwendungsfall nicht immer in der beschriebenen Form zutreffen bzw. welche sich durch Weiterentwicklung der Produkte ändern können. Die gewünschten Leistungsmerkmale sind nur dann verbindlich, wenn sie bei Vertragsschluss ausdrücklich vereinbart werden. Liefermöglichkeiten und technische Änderungen vorbehalten. OpenScape, OpenStage und HiPath sind eingetragene Warenzeichen der Siemens Enterprise Communications GmbH & Co. KG. Alle anderen Marken-, Produkt- und Servicennamen sind Warenzeichen oder eingetragene Warenzeichen ihrer jeweiligen Inhaber.