

Dokumentation

HiPath 500, HiPath 3000, HiPath 5000

HiPath 4000

OpenStage 10 T

Kurzanleitung

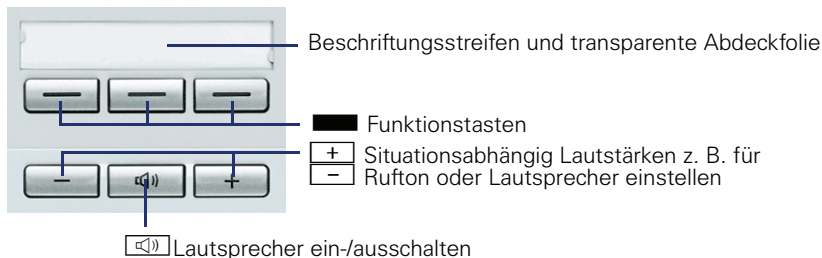


Siemens Enterprise Communications
www.siemens-enterprise.com

SIEMENS

Bedienung Ihres Telefons

Funktions- und Audiotasten



Funktionen aufrufen

Mit Kennzahlen

Alle Funktionen Ihrer Kommunikationsanlage sind über Kennzahlen aufrufbar.










Kennzahlen zum Aktivieren von Funktionen beginnen immer mit Drücken der Stern-taste, Kennzahlen zum Deaktivieren/Löschen immer mit der Rautetaste.

Mit Funktionstasten

Ihr zuständiges Fachpersonal kann die 3 Funktionstasten mit häufig genutzten Funktionen belegen. Durch einen einfachen Tastendruck – sofern in der aktuellen Situation möglich – aktivieren Sie die Funktion.

Wichtige Bedienprozeduren

- | | |
|---|---|
|  Hörer abheben |  Nummer oder Kennzahl eingeben |
|  Hörer auflegen |  Gespräch führen |
|  Funktionstaste drücken (wenn eingerichtet; Fachpersonal fragen) | |
|  Rufsignal/Anklopfon |  Nächster Bedienschritt |

HiPath 4000

Im Ruhezustand

Anruf annehmen



Anruf abweisen



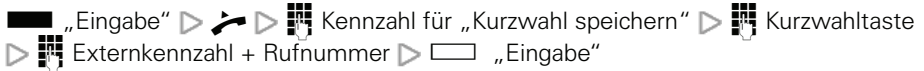
Anruf übernehmen



Wahl wiederholen



Kurzwahltasten mit externen Rufnummern belegen



Anrufumleitung programmieren



Anrufumleitung ausschalten



Während eines Gesprächs mit einem Teilnehmer A

Auf Lauthören umschalten



Rückfrage

„Rückfrage“ ▷ Rufnummer Teilnehmer B ▷ Teilnehmer B
 ▷ „Rückfrage“ ▷ Teilnehmer A

Anklopfen annehmen

Anklopfen ▷ „Übrg/Übrn“ ▷ Teilnehmer B ▷ „Übrg/Übrn“
 ▷ Teilnehmer A

Konferenz einleiten

„Rückfrage“ ▷ Rufnummer Teilnehmer B ▷ Teilnehmer B
 ▷ Konferenz“ ▷ Teilnehmer A+B

Gespräch ohne Rückfrage mit Teilnehmer B übergeben

„Rückfrage“ ▷ Rufnummer Teilnehmer B ▷

Gespräch nach Rückfrage übergeben

„Rückfrage“ ▷ Rufnummer Teilnehmer B ▷ Teilnehmer B ▷

HiPath 500, HiPath 3000, HiPath 5000

Im Ruhezustand

Anruf annehmen



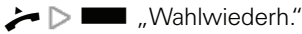
Anruf abweisen



Anruf gezielt übernehmen



Wahl wiederholen



Kurzwahltasten mit externen Rufnummern belegen



Anrufumleitung programmieren



Anrufumleitung ausschalten






Während eines Gesprächs mit einem Teilnehmer A

Auf Lauthören umschalten





Rückfrage

■ „Rückfrage“ ▷  Rufnummer Teilnehmer B ▷  Teilnehmer B
 ▷  „Rückfrage“ ▷  Teilnehmer A

Konferenz einleiten

■ „Rückfrage“ ▷  Rufnummer Teilnehmer B ▷  Teilnehmer B
 ▷  „Rückfrage“ ▷   def ▷  Teilnehmer A+B

Gespräch ohne Rückfrage mit Teilnehmer B übergeben

■ „Rückfrage“ ▷  Rufnummer Teilnehmer B ▷ 

Gespräch nach Rückfrage übergeben

■ „Rückfrage“ ▷  Rufnummer Teilnehmer B ▷  Teilnehmer B ▷ 

Copyright © Siemens Enterprise
Communications GmbH & Co. KG
Hofmannstr. 51
80200 München
Deutschland

Siemens Enterprise
Communications GmbH & Co. KG
is a Trademark Licensee of Siemens AG

Sachnummer:
A31003-S2000-U124-2-19

Die Informationen in diesem Dokument enthalten lediglich allgemeine Beschreibungen bzw. Leistungsmerkmale, welche im konkreten Anwendungsfall nicht immer in der beschriebenen Form zutreffen bzw. welche sich durch Weiterentwicklung der Produkte ändern können. Die gewünschten Leistungsmerkmale sind nur dann verbindlich, wenn sie bei Vertragsschluss ausdrücklich vereinbart werden. Liefermöglichkeiten und technische Änderungen vorbehalten. OpenScape, OpenStage und HiPath sind eingetragene Warenzeichen der Siemens Enterprise Communications GmbH & Co. KG. Alle anderen Marken-, Produkt- und Service-namen sind Warenzeichen oder eingetragene Warenzeichen ihrer jeweiligen Inhaber.

Siemens Enterprise Communications
www.siemens-enterprise.com